


QUICKE 3000 HD



AB ÅLÖ-MASKINER



QUICKE 3000 HD



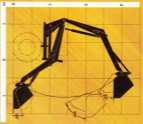
QUICKE 3000 HD

En modern lastare i medelklassens storlek med bl. a. snabbheten för redskap.

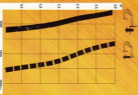
Dan är anslutningsplått på ALC-systemets lastarm och har dessutom bebyggd snabblyftning av lastarmen, en spegelslagare samt hydrauliskt manövrerade redskap.

QUICKE 3000 HD har dubbel-senkande lyftcyklar för snabb start.

Långtgående motorbränslet 40-60 km.



Hydraulsystemet



Lyftkraftslöslagen vid lyft höjden 100 cm vid

DATA

LYFTTID:

Till lyfthöjd 2 m, 34 (min), ca 4 sek.

Till max. lyfthöjd, 34 (min), ca 7 sek.

TORNINGSTID:

1-lags raka plant redskap till max. höjden, 34 (min), ca 2 sek.

MAX. BRYTKRAFT:

80 cm från redskapets vridpunkt 1160 kp

40 cm från redskapets vridpunkt 2000 kp

LASTARMENS VIKT: 227 kg

SNABBLYFT

QUICKE 3000 HD har snabbheten för redskap. Driftcykeln för lyft av redskap enkelt och tryckbart.



LASTBÄRARE
QUICKE 3000 HD har lyftbäraren, som utgör redskapets höjdpunkt.



EN-ÅRSPÅRRETSÅTT

För att bekvämt kunna skifta lastarmen, hydraulbäraren har en enhet som styrer med en spegelslagare. Hydrauliskt manövrerade redskap för lyft och förbrukningsfunktion för riktning av vreden.



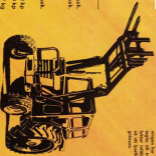
LASTARM

Varen hanteras på ett enkelt sätt genom att lastarmen, vilken hanteras enkelt genom spegelslagaren, samt en lyftcykel, styras för lastarmens riktning till höjden till vilken.



FRONTVÄNDR

Lastarmen har ett stabil frontsvävel. Vid utöverslagna har kabinen dess höga till lastarmen med lyftcykel styras i höjden, så att lastarmen inte blir pålitlig.



Snabbkoppling

ALD-systemet gör det möjligt för Er att koppla till eller från Er lastare snabbt och utan verktyg — vattenhydrauliken gör jobbet.

Så här går det till:



1. Kör in redskapet i en sand eller grusväg eller mot en vägg. Placera stålfästet under lastarens frontskydd. OBS! Lutningen. Tag bort stötpapparna!



2. Kör ut lyftkärnan så pass mycket att lastarens laster delar sig på 2 om från stativmen.



3. Backa nu traktorn försiktigt några cm för att försäkra Er om att lastaren är fri från traktorn. Koppla därefter ledar ojeslangarna. Lastaren står nu parkerad.



4. Vid parkering av enbart lastaren följ stödbenen ner. Stötpapparna för armen tas bort och ojeslangarna för sömspjälkningen lossas. Backa därefter traktorn. Lastaren står nu parkerad.



QUICK 3000 HD har snabbfäste för koppling av redskapen. Vid tillkoppling körs lastaren fram mot redskapet. Genom att lyfta lastaren hängs redskapet på plats. Det löses med ett regel på redskapsfästet. Vid fränkoppling förs lämslaget tillbaka och lastaren sänks.

REDSKAPSSPECIFIKATION

REDSKAP	Beställnr	Bredd cm	Djup cm	Volym liter	Vikt kg
GRUSSKOPA, med spets	830 010 - 5	100	70	300	70
GRUSSKOPA, sak front	830 023 - 0	120	70	470	130
GÖDSELGREF, 9 plöjar	830 011 - 3	100	80		70
GÖDSELGREF, 7 plöjar	830 021 - 2	120	100		87
JORDPLÅT för 830 011 - 3	830 032 - 1	100	50	250	37
PLANERINGSSKOPA	830 013 - 1	100	70	300	112
SPANNMÅLSSKOPA	830 014 - 7	200	70	800	157
SNÖSKOPA, med gaffel	830 015 - 0	200	70	600	157
SNÖSKOPA, med gaffel	830 025 - 0	200	80	1.500	180
LYTTGÄFFLAR, utlöslara	830 016 - 2	30-83	87		84
BETGREF	830 019 - 0	120	80	500	110
UNIVERSALGREF, 9 plöjar	12 05 008 - 4	180	120		117
FASTE d 10	830 018 - 0				
UNIVERSALGREF, 12 plöjar	12 05 009 - 2	240	120		142
FASTE d 10	830 018 - 0				



TILLVERKNING: AB ÄLD-MASKINER - TEL. 090/30100 - 905 90 UMEÅ



ÅTERFÖRSÄLJARE: