


# TIVE stallgödselspridare

TIVE 20  
TIVE 24  
TIVE 25 S  
TIVE 25 M



för effektiv sönderdelning  
och jämn spridning

## SLÖÖRS MASKINER




### Tive 25 S och 25 M

är direktdrivna stallgödselspridare byggda för att tåla de stora påfrestningar som spridare av denna storlek utsättes för under såväl lastning, transport som spridning av stallgödsel. Den rymliga behållaren är utförd av förstklassigt virke, invändigt impregnerat och utvändigt oljemålad samt förstärkt med kraftig U-balk runt kanten.

### Tive 25 M

är dessutom utrustad med extra kraftiga axeltappar och utmatningsvalsar av 5 mm plåt.




### Tive 20 och Tive 24

är två markdrivna stallgödselspridare med extra låg lasthöjd. Båda spridarna har ram och stomme av helsvetsad konstruktion. Botten och sidor är tillverkade av prima trä med impregnerade insidor och oljemålade utsidor. Tive 20 och 24 har utmatningsmekanism av typen "stjärnutmatning". Båda spridarna är avsedda för traktordrift.

# TIVE

stallgödselspridaren med kvalitet och kapacitet



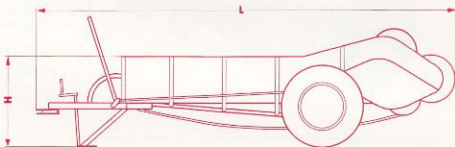
Spridningsorganen på samtliga Tive-spridare är utformade så att de ger fullständig sönderdelning och jämn spridning även vid mycket halvbländad gödsel. Genom att spridarrullarna vid tillkoppling igångsättes före frammatningen hindras gödseln att stocks sig i utmatningsvelsarna.

# TIVE

namnet som borgar för

- Genomtänkta konstruktioner
- Utvalt material
- Kraftig dimensionering
- Noggrann tillverkning

fyra punkter som gör Tive till en hållbar, effektiv och omtyckt stallgödselspridare.



TIVE stallgödselspridare har ram och stomme av helsvetsad konstruktion med robust draganordning.

TIVE stallgödselspridare har ställbar stödfot, som i hög grad underlättar till- och fränkoppling.

TIVE stallgödselspridare är utrustad med en manöverspak, lätt åtkomlig från traktorförarens plats. Med denna spak regleras såväl igångsättning som utmatning.

## Specifikation

Typ	Tive 20	Tive 24	Tive 26 B och 25
Total längd (L)	4,25	4,43	4,64
Total bredd	1,77	1,77	1,89
Lasthöjd m (H)	0,89	0,97	1,15
Rymd rågat mått ca hl	20	25	33
Vikt ca kg	566	615	750—775
Kraftbehov hk	17—23	20—25	25—30
Utmatn.-kap. ton/har	10—55	10—55	5—75
Däckdimensioner	7,50 x 20"	7,50 x 20"	7,50 x 16"

**Rädgör med Er Centralförening eller Ert Lantmannaförbund om vilken typ som bäst lämpar sig för Ert speciella behov.**

Försäljning och service



**CENTRALFÖRENINGAR — LANTMANNAFÖRBUND  
LANTMÄNNENS MASKINBOLAG**

Rätt till konstruktionsändring förbehålles