





ÖVERUM ***SLIR-
SKYDD***

ett specialtillverkat slirskydd för skogs- och entreprenadmaskiner.

Fördelarna med Överums slirskydd



Slirskyddet, med dubbarna uppåt, sträcket ut bakom hjulet.

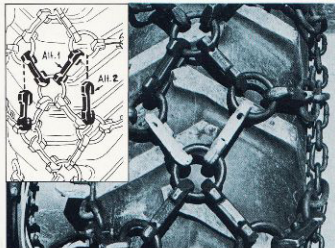


Fäst en ca 1 meter lång järntråd i ytterkedjornas ändar. Järntråden lägges över en däckribba. Kör sakta framåt och se till att slirskyddet fördelas lika över däck.



Fäst ihop ytterkedjorna med schacklar.

- Slirskyddet är uppbyggt på byglar och ringar. Byglarna monteras med fjädrande rörpinnar, vilket innebär snabb montering och demontering vid eventuell sönderkörning. Detta är viktigt för att få minsta möjliga stilleståndstid med maskinen. Reparationstid för utbyte av bygel – ca 5 min. Enda verktyget som fodras är hammare och dorn.
- Lång livslängd genom det slitstarka materialet med breda anläggningsytor och kraftiga ringar.
- Vikten på slirskyddet är lägre jämfört med andra slirskydd på marknaden.
- Trots det goda markgreppet får slirskyddet en mycket mjuk och jämn gång, även på hårt underlag.
- Alla detaljerna i slirskyddet är utbytbara. När slirskyddets slitbana är nednött är det bara att byta ut de gamla byglarna. Enkel montering, ca 2 tim, kostnad ca en tredjedel av nypriset. Du får åter ett bra slirskydd till en mycket låg kostnad.
- Slirskyddet är överlägset när det gäller slitstyrka, ekonomi och är dessutom förarvänligt.



Slirskyddet sammankopplas i ringarna med de gulmålade byglarna. OBS! Denna sammankoppling kan utföras på två sätt. Se bilderna.

Slå i rörpinnarna och spänn ytterkedjorna hårt.

ÖVERUM

AB Överums Bruk, Slitdelsavdelningen, 590 96 Överum, Tel. 0493-304 00