

# KRONE

KRONEvator



*Juni-78*



**Världsframgång över toppkvalitet**

# KRONEvator RL för traktorer från 15 till 40 hk (11-29 kW)



Den lätta RL-modellen är ett ideallöst redskap för yt- och såbäddsbereidning. Finns i arbetsbredder från 1.00 till 1.75 m. Standardutrustade med 2 stödhjul, överbelastnings-skydd för kraftöverföringsaxeln och dragarmsanslutning för kategori I och II. Robust konstruktion med odelade sidosegment, ideallikt placerad

transmission samt ställbar bakhuv (bild 1) med fjädrande upphängning. Den sidoplacerade kedjedrivningen (bild 2)



har fettsmörjning. Rotorn drivs av 1 1/2" Kraftig rullkedja med lätt åtkomlig kedjespännare.




Transmissionshuset är sammanbyggt med den stabila ramen (bild 3). Drivaxeln för knivrotorn är dammfrött inbyggd.



De självsärpande knivarna är av förstklassigt specialstål och parvis fastbultade.

Samtliga KRONEvator modeller är utrustade med multrar och bultar med metrisk gängning.

# KRONEvator RE/RES för traktorer från 15 till 50 hk (11-37 kW)



KRONEvator modell RE/RES med 0.90 till 2.00 m arbetsbredder är lämplig för stubbearbetning, nermylning av grönväxter samt säbudsberedning.

Den mycket stabila rāmen i dubbel rörkonstruktion med 3-punktsuppbyggnad i pressad plåtkonstruktion (bild 1), är frilagd från transmissionen för sidoförskjutning. Dragarmskoppling för kategori I och II. Från 1.75 m arbetsbredd med dubbla stödhjul

annars ett stödhjul och en stödmad. Knivrotorn drivs över en i djlebad arbetande rullkedja av högklassigt material. Rotoraxeln är anfäst med flansar, vilket underlättar demontering. Ställbara åstrykare skyddar mot lindning. På RES-modellen går det lätt att ändra rotorvarvet över växellåda (145 och 190 r/m är standard). Andra varvtal kan erhållas för såväl 540 som 1000 varvs kraftuttag. Bild 4 visar en specialmodell för vinodlingar.

# KRONEvator REV/REVS för traktorer från 25 till 75 hk (18-55 kW)



Modellerna REV/REVS har ett särskilt stabilt utförande för daglig, hård arbetsinsats i lantbruket. Arbetsbredder från 1,25 till 2,25 m. Robust konstruktion med dubbel rörarm. Sido-plåtarna är i ett stycke.



Genomgående robusta och slitstarka lagringar. Modell REVS har KRONE specialväxellada för omställning utifrån. Modell REVS 175 har fäst DLG: s provningserkännande och därmed också bevis för dess kvalitet. Det stabila 3-punktsstativet (bild 2) är skruvat till rörarmarna med flänsplattor.



frilagt från transmissionen för sidoförskjutning. 3 olika positioner kan erhållas. Dragetaskoppling för kategori I och II. För kombinationsarbete kan REV/REVS 200 och REVS 225 utrustas med sämskinn och packningsagggregat (bild 3).

# KRONEvator RF

## för traktorer från 70 till 160 hk

### (52-118 kW)





KRONEvator RF - den superstabila modellen med arbetsbredder från 2,00 till 3,00 m, har utvecklats för de mest påfrestande arbetsförhållanden och för stora arealer. Superstabil betyder dubbel förkonstruktion, sidoplatar i ett stycke, 2 kullagrade stödhjul med skruvsvevsinställning



samt överdimensionerade lagringar i samtliga drivorgan (bild 1). Modell RF har alltid KRONE:s utifrån ställbara växellada (bild 2). Två rotorhastigheter, 157 rev/200 r/min för 1000 varvs kraftuttag. På särskild beställning kan drev för flera hastigheter erhållas. Jilksom transmission för 540 varvs kraftuttag. Knivrotorn drivs över 3 stjärndrev som arbetar i oljebad (bild 3). Detta drivsystem

är dimensionerat för de stora traktorstorlekarna och överför deras hästkrafter utan förluster till knivrotorn. KRONEvator RF med 15 mm knivflansar och förstärkta superknivar håller för alla belastningar. Modell RF är avsedd för stordrift, för maskinstationer och för skogsförvaltningar med höga anspråk.



# Tekniska data

Modell	Knivar	Arbetsbredd m	Arbetsdjup cm	Bredd m	Antal knivar	Vikt ca.kg	HK-behov (kW)	Arbetsbredd- fördelning
<b>KRONEvator RL</b>								
RL 100	m. special-	1,00	till		24	255		
RL 125	vinkel-	1,25	max.	11	28	300	40 (29)	
RL 150	knivar	1,50			36	320		
RL 175		1,75			40	350		
<b>KRONEvator RE</b>								
REW 90*	m	0,90	till	1,03	24	290	15-22 (11-16)	
REW 100*	klenare	1,00	max.	1,13	24	350	15-22 (11-16)	
REW 125*	super-	1,25	16	1,38	30	380	20-30 (15-22)	
RE 150	knivar	1,50			36	410	22-35 (16-26)	
RE 175		1,75			42	480	28-40 (20-29)	
RE 200		2,00			48	550	28-50 (20-37)	
* för vinodling								
<b>KRONEvator RES</b>								
RESW 90*	m.	0,90	till	1,03	24	370	15-22 (11-16)	
RESW 100*	klenare	1,00	max.	1,13	24	435	15-22 (11-16)	
RESW 125*	super-	1,25	16	1,38	30	460	20-30 (15-22)	
RES 150	knivar	1,50			36	520	22-35 (16-26)	
RES 175		1,75			42	570	28-40 (20-29)	
RES 200		2,00			48	645	28-50 (20-37)	
* för vinodling								
<b>KRONEvator REV</b>								
REV 125	m.	1,25	till		30	500	25-40 (19-29)	
REV 150	super-	1,50	max.	19	36	520	35-60 (26-44)	
REV 175	knivar	1,75			42	525	45-70 (35-51)	
REV 200		2,00			48	600	45-75 (33-55)	
<b>KRONEvator REVS</b>								
REVS 125	m.	1,25	till		30	495	25-40 (19-29)	
REVS 150	super	1,50	max.		36	550	35-60 (26-44)	
REVS 175*	knivar	1,75	19		42	625	45-70 (33-51)	
REVS 200		2,00			48	680	45-75 (33-55)	
REVS 225		2,25			54	730	60-75 (44-55)	
* DLG-erkänd								
<b>KRONEvator RF</b>								
RF 200	m. extra	2,00	till		48	975	70-150 (52-110)	
RF 250	förstärkt	2,50	max.		60	1090	75-150 (55-110)	
RF 300	super-	3,00	24		72	1310	110-160 (81-118)	
*F.P.A. geprüft kniv								



Kniv RL



Kniv RE/S



Kniv REV/S



Kniv f. högre  
varv REV/S



Kniv RF

## KRONE ..... för modern lantbruksteknik

Generalförsäljare för Sverige:

**Söderberg & Haak**

MASKIN AB

24500 Staffanstorp

Telefon 046/256240 Telex 32295

Tekniska data, mått och bilder lämnas utan förbindelse.  
Rätt till konstruktionsändringar förbehålles.