





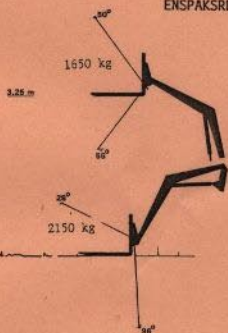
# MÖRE SCAN-LIFT 1630

SNABBKOPPLAD LASTARE MED DUBBELVERKANDE LYFTKOLVAR,  
HYDRAULISK REDSKAPSMANÖVRERING SAMT PARALLELLFÖRING.  
LÄMPLIG FÖR TRAKTORER I STORLEKEN 70 - 110 hk.

SVENSKTILLVERKAD HYDRAUL-  
OCH REGLAGEUTRUSTNING.



ENSPAKSREGLAGE.



Lastaren passar till;  
fästjärn o. redskap  
typ "Trima".

Rätt till ändringar i konstruktion och utförande förbehålles.

ARBETSTIDER, pumpkapacitet 40 lit/min:

Lyfttid till full höjd	8 sek
Skoptömning, fullt utslag	3 sek
Skoptömning, från planläge	1,5 sek
Skoppuppbygning i markplan, fullt utslag	4 sek
Koppling av lastare - traktor	2 min
Koppling av redskap - lastare	0,5 min
Vikt, exkl. fästjärn	500 kg

LYFTKRAFT, oljetryck 17 MPa:

I armcentrum, markplan	2500 kg
I armcentrum, full höjd	1950 kg
60 cm ut på gaffel (nyttolast) markplan	2150 kg
60 cm ut på gaffel (nyttolast) 2 m höjd	1800 kg
60 cm ut på gaffel (nyttolast) full höjd	1650 kg
Max brytkraft, 60 cm ut på gaffel	2400 kg

Tekniska data kan variera något beroende på traktormodell.

Polhemsgatan 22, 392 39 Kalmar  
Tel 0480-88301, 88302  
Fax 0480-88306